

## 夏野菜ご三家は、トマト、キュウリ、ナス トップのスイカは、男性に圧倒的人気

### 日本の「食」と「農」に関するネットアンケート調査

全国農業協同組合中央会  
( J A 全 中 )

これから夏に向けて、様々な野菜・果物が出回る時期になりますが、JAグループでは、昨年度よりグループサイトでアンケート（「Yes!農café」（注1））を実施しており、今回は「夏でイメージする農産物」に関して調査（注2）を行いました。

調査結果の特徴としては、以下のとおりです。

（注1）「Yes!農café」とは、「Yes」か「No」で答えられる簡単なアンケートを通して、一緒に日本の「食」と「農」について考える場（<https://life.ja-group.jp/yesnocafe/>）。

（注2）アンケート件数：6,241件、アンケート期間：平成28年7月28日～8月31日

#### ① 夏をイメージする農産物1位は「スイカ」。男性には圧倒的に「スイカ」が人気

全体で第1位は「スイカ」（39.9%）で、男性はすべての年代で「スイカ」が圧倒的に1位でしたが、女性は「トマト」の人気は「スイカ」を上回りました。

#### ② 夏野菜ご三家は「トマト」「キュウリ」「ナス」で、3割超の回答

2位以降は「トマト」（35.9%）、「キュウリ」（31.2%）、「ナス」（30.2%）の3野菜が夏をイメージする農産物として、認識されています。以下、「トウモロコシ」「ゴーヤ」「桃」「オクラ」「枝豆」「ピーマン」と続きます。

#### ③ 地域等で傾向に格差あり

「トマト」は中国・四国で4割強（44.3%）、北海道・東北では他のエリアよりも「メロン」が多く回答（9.6%）、関東ではトウモロコシ、九州・沖縄ではゴーヤが高いなど地域により特徴がありました。

同調査では、回答者の9割近くが「旬」を意識した食事をしている結果も出ており、JAグループでは、今後も、日本の「食」「農」に関する調査を通じて、関心を持ってもらう取り組みを展開してまいります。

※ 原稿等にご活用いただく際には、「JA全中調べ」と付記してくださいませようお願いいたします。

一本資料に関するお問い合わせ先

全国農業協同組合中央会（JA全中） 広報部 統一広報・よい食推進課  
担当：船津・加藤 TEL：03-6665-6011 / FAX：03-3217-5072



# テーマ①： 夏でイメージする農産物を教えてください！（属性別）

- <男性> はいずれの年代でも「スイカ」が1位（「トマト」「キュウリ」「ナス」は全般に低め）。<女性> は<20代以下>と<40代>では「トマト」が「スイカ」を上回ってトップに挙げられている。
- 「トマト」は<中国・四国>で強く4割強でトップに挙がる。<北海道・東北>では他のエリアよりも「メロン」がやや多く回答された。また<北海道・東北> <関東> は他エリアよりも「トウモロコシ」が高め。<九州・沖縄>の「トウモロコシ」は比較的少なく、「ゴーヤ」が若干高め。
- 上位の食材を中心に<専業主婦>での回答が目立っている。…上位の食材は、<既婚>のスコアが<未婚>を上回る。

全体 N=6,241

|        | 性×年代  |      |      |      |       |       |      |      |      |       |       | 居住エリア  |      |      |      |       | 職業    |      |           |       |         | 未婚・子供有無 |      |      |       | JA会員 |        |        |        |      |
|--------|-------|------|------|------|-------|-------|------|------|------|-------|-------|--------|------|------|------|-------|-------|------|-----------|-------|---------|---------|------|------|-------|------|--------|--------|--------|------|
|        | 男性計   |      |      |      |       | 女性計   |      |      |      |       |       | 北海道・東北 | 関東   | 中部   | 近畿   | 中国・四国 | 九州・沖縄 | 公務員  | 卸売・小売・製造業 | サービス業 | 農林水産漁鉱業 | 専業主婦    | 未婚   | 既婚   | 子供有無  |      | JA正組合員 | JA准組合員 | JA非組合員 |      |
|        | 20代以下 | 30代  | 40代  | 50代  | 60代以上 | 20代以下 | 30代  | 40代  | 50代  | 60代以上 | 子どもなし |        |      |      |      |       |       |      |           |       |         |         |      |      | 子どもあり |      |        |        |        |      |
| スイカ    | 37.2  | 30.8 | 38.4 | 35.5 | 38.8  | 39.1  | 41.4 | 36.1 | 45.5 | 39.2  | 45.7  | 39.2   | 36.5 | 40.7 | 40.6 | 39.7  | 38.3  | 41.7 | 36.8      | 39.7  | 39.5    | 25.0    | 42.5 | 37.8 | 40.7  | 39.8 | 40.9   | 36.9   | 33.3   | 40.3 |
| トマト    | 24.3  | 28.1 | 20.7 | 23.7 | 24.3  | 25.9  | 42.4 | 40.4 | 44.4 | 44.2  | 42.5  | 33.2   | 38.8 | 32.8 | 36.7 | 35.0  | 44.3  | 37.3 | 36.8      | 28.3  | 34.7    | 41.7    | 43.3 | 31.0 | 37.9  | 38.6 | 37.7   | 39.6   | 41.6   | 35.5 |
| キュウリ   | 21.3  | 19.6 | 19.7 | 20.3 | 21.6  | 24.2  | 36.8 | 33.4 | 40.3 | 37.5  | 33.9  | 34.9   | 31.3 | 29.0 | 33.5 | 32.0  | 35.4  | 29.8 | 31.4      | 25.7  | 30.2    | 32.3    | 37.6 | 26.5 | 33.2  | 33.3 | 33.1   | 40.6   | 35.1   | 30.7 |
| ナス     | 18.2  | 19.2 | 15.6 | 17.4 | 17.5  | 21.4  | 36.9 | 38.1 | 39.1 | 37.4  | 33.7  | 28.6   | 29.7 | 27.8 | 33.4 | 33.2  | 30.3  | 27.7 | 25.7      | 24.3  | 28.9    | 25.0    | 37.8 | 26.9 | 31.6  | 32.3 | 31.4   | 37.3   | 31.3   | 29.9 |
| トウモロコシ | 11.2  | 10.7 | 8.2  | 13.0 | 14.3  | 8.4   | 19.9 | 19.5 | 20.2 | 21.0  | 19.2  | 17.3   | 20.4 | 21.0 | 14.6 | 13.1  | 12.5  | 11.7 | 13.2      | 14.9  | 17.7    | 11.5    | 18.5 | 16.5 | 16.9  | 17.2 | 16.8   | 13.4   | 15.5   | 17.0 |
| ゴーヤ    | 4.9   | 2.2  | 4.9  | 6.2  | 5.4   | 4.4   | 11.1 | 8.5  | 12.1 | 13.4  | 9.8   | 9.0    | 4.4  | 9.1  | 8.1  | 9.7   | 9.7   | 12.6 | 11.8      | 5.6   | 8.8     | 4.2     | 11.4 | 8.5  | 9.0   | 9.5  | 8.9    | 5.5    | 7.6    | 9.1  |
| 桃      | 4.8   | 4.0  | 3.8  | 5.4  | 4.6   | 5.2   | 9.1  | 7.1  | 10.7 | 9.6   | 9.0   | 7.6    | 8.2  | 7.7  | 7.3  | 8.5   | 7.0   | 5.0  | 5.7       | 4.8   | 7.9     | 3.1     | 9.3  | 6.4  | 8.1   | 9.5  | 7.7    | 6.5    | 8.9    | 7.6  |
| オクラ    | 3.3   | 2.7  | 2.8  | 4.2  | 2.7   | 3.8   | 9.3  | 7.8  | 10.2 | 11.2  | 7.2   | 7.3    | 4.4  | 5.9  | 6.1  | 8.1   | 10.8  | 12.0 | 6.1       | 4.9   | 7.4     | 9.4     | 9.1  | 6.6  | 7.4   | 7.8  | 7.3    | 8.8    | 10.3   | 6.9  |
| 枝豆     | 4.7   | 1.3  | 6.4  | 4.9  | 4.3   | 5.2   | 7.8  | 4.1  | 7.1  | 10.5  | 9.4   | 10.0   | 8.1  | 8.5  | 7.3  | 4.8   | 4.2   | 2.9  | 4.4       | 6.3   | 6.3     | 3.1     | 8.2  | 4.7  | 7.5   | 9.9  | 6.8    | 4.1    | 5.5    | 6.8  |
| ピーマン   | 3.1   | 4.5  | 3.1  | 2.9  | 2.9   | 2.8   | 8.5  | 8.3  | 10.3 | 8.4   | 6.1   | 6.3    | 6.2  | 5.4  | 6.1  | 6.1   | 9.5   | 10.9 | 7.8       | 3.4   | 6.5     | 8.3     | 9.2  | 5.1  | 7.1   | 7.2  | 7.1    | 6.0    | 8.6    | 6.5  |
| メロン    | 2.9   | 0.9  | 2.8  | 2.9  | 2.9   | 3.8   | 5.1  | 3.9  | 6.2  | 4.4   | 5.3   | 6.0    | 9.6  | 4.6  | 2.6  | 2.9   | 3.6   | 4.2  | 1.7       | 3.3   | 4.4     | 5.2     | 5.5  | 3.9  | 4.5   | 4.2  | 4.6    | 3.2    | 3.8    | 4.4  |
| ブドウ    | 1.9   | 0.9  | 1.5  | 2.9  | 1.6   | 2.0   | 3.6  | 3.2  | 4.3  | 3.6   | 2.9   | 2.7    | 1.0  | 2.4  | 3.8  | 3.2   | 4.5   | 4.6  | 1.7       | 2.3   | 3.2     | 3.1     | 3.7  | 2.7  | 3.1   | 3.5  | 3.0    | 2.3    | 2.7    | 3.0  |
| カボチャ   | 2.0   | 1.8  | 1.5  | 2.7  | 1.6   | 2.2   | 3.4  | 2.6  | 4.0  | 2.8   | 2.9   | 5.3    | 2.9  | 2.2  | 2.8  | 3.5   | 3.4   | 4.0  | 2.7       | 2.6   | 2.9     | 5.2     | 3.3  | 2.4  | 3.1   | 3.2  | 3.0    | 4.6    | 3.8    | 2.8  |
| 梨      | 1.9   | 2.7  | 2.3  | 1.3  | 2.7   | 1.0   | 3.1  | 2.7  | 3.6  | 3.0   | 3.5   | 2.0    | 1.0  | 3.7  | 2.5  | 2.2   | 1.5   | 3.1  | 2.4       | 2.2   | 2.6     | 1.0     | 3.0  | 1.7  | 3.1   | 3.5  | 3.0    | 0.5    | 3.4    | 2.7  |
| ズッキーニ  | 0.8   | 2.2  | 1.3  | 0.9  | 0.4   | 0.2   | 3.1  | 3.8  | 3.1  | 3.7   | 1.7   | 2.0    | 4.4  | 2.3  | 2.2  | 1.8   | 1.9   | 1.7  | 1.0       | 2.2   | 2.9     | 2.1     | 2.4  | 2.6  | 2.2   | 3.8  | 1.8    | 1.4    | 1.0    | 2.4  |
| ミョウガ   | 1.3   | 1.3  | 0.5  | 1.3  | 1.4   | 2.0   | 2.4  | 1.3  | 2.1  | 3.2   | 2.9   | 2.7    | 2.8  | 2.4  | 1.3  | 1.3   | 2.1   | 2.5  | 1.7       | 1.3   | 2.1     | 2.1     | 2.6  | 1.9  | 2.0   | 3.3  | 1.7    | 1.8    | 1.0    | 2.1  |
| わからない  | 0.0   | -    | -    | -    | 0.2   | -     | 0.1  | 0.2  | 0.1  | -     | -     | -      | 0.1  | -    | 0.2  | 0.1   | -     | -    | 0.3       | 0.1   | -       | -       | 0.1  | 0.1  | 0.1   | -    | 0.1    | 0.5    | -      | 0.1  |
| その他    | 3.3   | 1.3  | 3.8  | 3.4  | 2.7   | 4.4   | 1.8  | 1.6  | 1.8  | 1.6   | 2.2   | 2.7    | 2.5  | 2.3  | 2.8  | 2.5   | 1.3   | 2.3  | 3.7       | 2.5   | 2.4     | 3.1     | 1.9  | 2.5  | 2.3   | 2.3  | 2.3    | 1.8    | 2.7    | 2.4  |
| 無回答    | 12.8  | 21.0 | 11.3 | 12.9 | 12.0  | 11.4  | 5.5  | 7.4  | 3.3  | 5.3   | 5.2   | 10.6   | 8.4  | 8.1  | 8.6  | 9.0   | 5.9   | 7.5  | 8.4       | 9.9   | 8.8     | 14.6    | 5.7  | 10.8 | 7.1   | 6.3  | 7.3    | 9.2    | 6.2    | 8.2  |

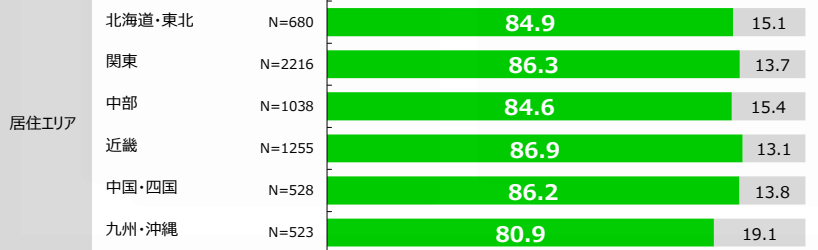

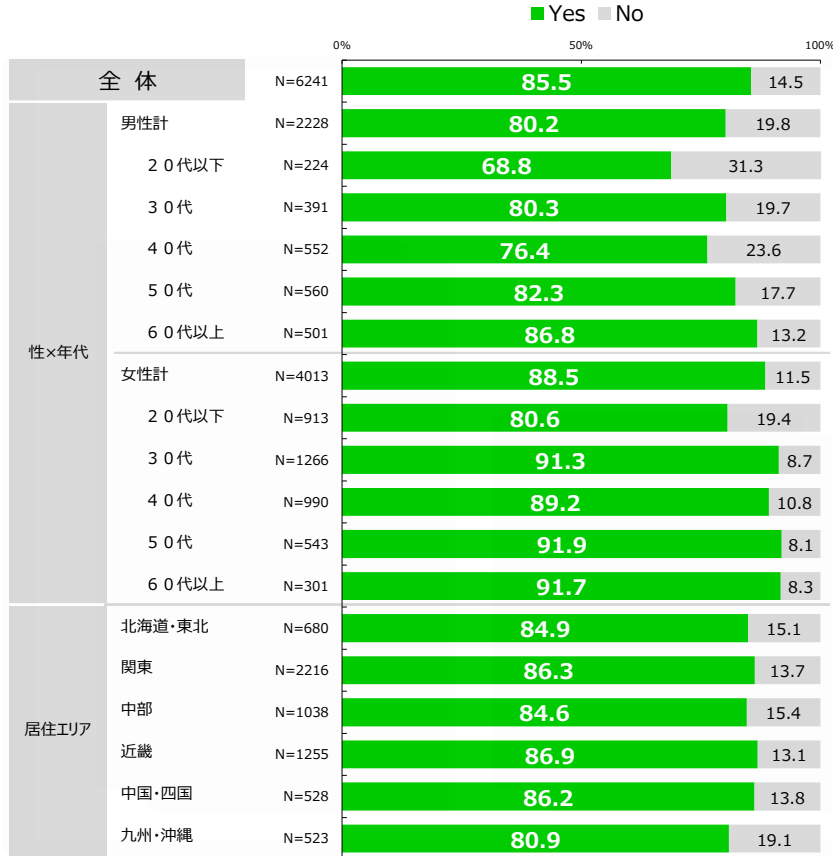
(%)

全体比 ■ +10pt以上 ■ +5pt以上 ■ -5pt以下 ■ -10pt以下

## テーマ②： あなたは、普段「旬」を意識した食事をしていますか？（Yes/No）

### 回答者の9割近くが旬を意識した食事をしており、特に女性で多い傾向。

- 全体では[Yes(普段「旬」を意識した食事をしている)]が86%。
- <男性> 80%よりも<女性> 89%の方が[Yes]が多い。( <女性> は最も低い<20代> でも81%が[Yes]。<男性> は<20代> 69%と<40代> 76%がやや低め。)
- <九州・沖縄> での[Yes]は、他のエリアよりも若干少なめ(81%)。
- <農林水産魚鉱業> <専業主婦> では89~90%が[Yes]と回答しているのに対して、<卸売・小売・製造業> <サービス業> では82~84%と若干低め。
- <未婚> の[Yes]は79%に留まるのに対して、<既婚> では88%。( <子どもあり/なし> どちらも約9割が[Yes])



# アンケート期間／回答件数／回答者属性

- アンケート期間 : 2016年7月28日～8月31日
- 対象者 : YES!農caféサイト来訪者
- 回答件数 : 合計 6,241件
- 回答者属性 : 下表 (単位は%)

## ■ 性・年代

|       |      |       |      |
|-------|------|-------|------|
| 男性計   | 35.7 | 女性計   | 64.3 |
| 20代以下 | 3.6  | 20代以下 | 14.6 |
| 30代   | 6.3  | 30代   | 20.3 |
| 40代   | 8.8  | 40代   | 15.9 |
| 50代   | 9.0  | 50代   | 8.7  |
| 60代以上 | 8.0  | 60代以上 | 4.8  |

## ■ 職業

|           |      |
|-----------|------|
| 公務員       | 4.7  |
| 卸売・小売・製造業 | 20.5 |
| サービス業     | 26.8 |
| 農林水産漁鉱業   | 1.5  |
| 専業主婦      | 33.8 |
| その他・無回答   | 12.6 |

## ■ 未既婚・子ども有無

|          |      |
|----------|------|
| 未婚       | 28.7 |
| 既婚       | 71.3 |
| 既婚-子どもなし | 14.8 |
| 既婚-子どもあり | 56.4 |

※運輸・旅客サービス/金融・保険/不動産/電気・ガス/  
JA職員・関係者/放送・広告/その他/無回答

## ■ JA会員の有無

|           |      |
|-----------|------|
| JA正組合員    | 3.5  |
| JA准組合員    | 4.7  |
| JA組合員ではない | 91.9 |

## ■ 居住エリア

|        |      |      |      |     |      |      |      |       |     |       |     |
|--------|------|------|------|-----|------|------|------|-------|-----|-------|-----|
| 北海道・東北 | 10.9 | 関東   | 35.5 | 中部  | 16.6 | 近畿   | 20.1 | 中国・四国 | 8.5 | 九州・沖縄 | 8.4 |
| 北海道    | 3.8  | 茨城県  | 2.1  | 新潟県 | 2.0  | 三重県  | 1.6  | 鳥取県   | 0.5 | 福岡県   | 3.6 |
| 青森県    | 0.9  | 栃木県  | 1.2  | 富山県 | 0.6  | 滋賀県  | 0.9  | 島根県   | 0.4 | 佐賀県   | 0.5 |
| 岩手県    | 0.8  | 群馬県  | 1.3  | 石川県 | 0.9  | 京都府  | 2.6  | 岡山県   | 1.5 | 長崎県   | 0.9 |
| 宮城県    | 2.3  | 埼玉県  | 5.8  | 福井県 | 0.4  | 大阪府  | 7.8  | 広島県   | 2.4 | 熊本県   | 1.1 |
| 秋田県    | 0.8  | 千葉県  | 5.3  | 山梨県 | 0.4  | 兵庫県  | 5.1  | 山口県   | 1.1 | 大分県   | 0.7 |
| 山形県    | 1.0  | 東京都  | 12.1 | 長野県 | 1.2  | 奈良県  | 1.2  | 徳島県   | 0.5 | 宮崎県   | 0.6 |
| 福島県    | 1.2  | 神奈川県 | 7.6  | 岐阜県 | 1.5  | 和歌山県 | 0.9  | 香川県   | 0.8 | 鹿児島県  | 0.7 |
|        |      |      |      | 静岡県 | 3.0  |      |      | 愛媛県   | 0.9 | 沖縄県   | 0.5 |
|        |      |      |      | 愛知県 | 6.6  |      |      | 高知県   | 0.4 |       |     |
|        |      |      |      |     |      |      |      |       |     | 海外に居住 | -   |